

# Guide til design af mailskabeloner i Medlemsservice

## Indledning.

I Medlemsservice er der mulighed for at sende mails til medlemmerne for at informere og bekræfte i flere forskellige situationer. Medlemsservice kommer med en række standard mailskabeloner der kan bruges, men hvis man ønsker at sætte sit personlige præg på udseendet er der rig mulighed for at lave sine egne skabeloner.

At skrive HTML til brug for e-mails er dog besværligt, da langt fra alle mailklienter fortolker HTML og CSS ens. Derfor er den sikreste måde at sikre et ensartet layout, at bruge tabs `<table>` og inline CSS på alle elementer. F.eks:

```
<table style="color: #003366; font-family: arial, sans-serif; font-size: 20px; padding: 0px 0px 0px; width: 100%;" border="0" cellspacing="0" cellpadding="0">
```

Dette gør det besværligt og langsomt at kode, så derfor vil jeg her dele de skabeloner jeg har oprettet, så andre kan kopiere og tilpasse.

Jeg har i styling af skabelonerne, prøvet at ramme designet i Gruppeweb nogenlunde, så den visuelle kommunikation fra gruppen er ensartet.

Til hver skabelon er den tilhørende HTML kode indsat. De dele der er fremhævet med gult, er steder som skal udfyldes for at tilpasse skabelonen til egen gruppe. F.eks:


```
<td align="left" valign="middle" width="120"><a href="http://jeres_hjemmeside.dk" target="_blank"></a></td>
```

Her skal url til egen hjemmeside, url til gruppens logo og den alternative tekst, hvis mailklienten ikke viser billeder opdateres. `width: 61px; height: 80px` bør også tilpasses eget logos dimensioner eller udelades. Dog, fordi vi koder til e-mail, er det en god idé at have alle parametre med.

I guiden for de enkelte skabeloner, er medtaget skærbilleder fra opsætning af de skærme der skal opsættes. Er der ikke et billede af en opsætnings-skærm er det fordi den ikke skal ændres.

En nem måde at arbejde med de indsatte HTML koder, er at kopiere dem ind i:

[https://www.w3schools.com/html/tryit.asp?filename=tryhtml\\_default](https://www.w3schools.com/html/tryit.asp?filename=tryhtml_default) her kan man se hvordan de opfører sig når man ændrer i koden.

Når koden er som man vil have den, kan den sættes ind i en skabelon, ved at oprette eller redigere en egen oprettet skabelon og klikke på  ikonet for at gå til HTML redigering. Klik på ikonet igen for at se det færdige resultat og ret tekst mm. til. Til sidst kan man klikke på "Eksempel" for at se resultatet der sendes ud.

# Skabeloner

## Indhold

Indledning.....	1
Nyhedsmail Gruppen.....	4
Nyhedsmail Gruppen Indhold: .....	4
Nyhedsmail Gruppen Email-opsætning.....	4
Nyhedsmail Gruppen – Deling.....	5
Nyhedsmail Gruppen HTML .....	5
Nyhedsmail Grene .....	7
Nyhedsmail Grene Indhold:.....	7
Nyhedsmail Grene Email-opsætning .....	7
Nyhedsmail Grene – Deling .....	8
Nyhedsmail Grene HTML.....	8
Arrangementsbekræftelse.....	10
Arrangementsbekræftelse Indhold .....	10
Arrangementsbekræftelse Email-opsætning .....	10
Arrangementsbekræftelse Udvidede indstillinger .....	11
Arrangementbekræftelse – Deling .....	11
Arrangementsbekræftelse HTML .....	11
Arrangementsbekræftelse Eksempel .....	13
Tilmeldingsbekræftelse .....	14
Tilmeldingsbekræftelse Indhold .....	14
Tilmeldingsbekræftelse Email-opsætning .....	15
Tilmeldingsbekræftelse Udvidede indstillinger .....	15
Tilmeldingsbekræftelse – Deling .....	15
Tilmeldingsbekræftelse HTML.....	16
Tilmeldingsbekræftelse Eksempel.....	17
Velkomstmil til nye medlemmer og pårørende .....	18
Velkomstmil til nye medlemmer og pårørende Indhold .....	18
Velkomstmil til nye medlemmer og pårørende Email-opsætning .....	19
Velkomstmil til nye medlemmer og pårørende - Deling .....	19
Velkomstmil til nye medlemmer og pårørende HTML .....	19
Opkrævning for Startpakke .....	22
Opkrævning for Startpakke Indhold .....	22
Opkrævning for Startpakke Email-opsætning .....	23
Opkrævning for Startpakke Udvidede indstillinger .....	23
Opkrævning for Startpakke - Deling .....	23

Opkrævning for Startpakke HTML.....	24
Faktura mail.....	26
Vigtigt .....	26
Faktura mail Indhold.....	26
Faktura mail -opsætning.....	27
Faktura mail Udvidede indstillinger.....	28
Faktura mail - Deling.....	28
Faktura mail HTML .....	29

## Nyhedsmail Gruppen

Bruges til generelle nyhedsmails til hele gruppen. Kan vælges fra medlemslister.

### Nyhedsmail Gruppen Indhold:

## Afdelingsmail Gruppen



Vedrører | Medlemsprofil

Indhold | Email-opsætning | Udvidede indstillinger | Dynamic Placeholder Generator | Deling

---

Emne **Erik Harefod Nyhedsmail**



### ØLSTYKKESPEJDERNE - ERIK HAREFOD GRUPPE

Kære Spejder  
---


Tekst her  
Spejderhilsen  
**Ølstykkespejderne - Erik Harefod Gruppe**

---

Ølstykkespejderne - Erik Harefod Gruppe er en del af **Det Danske Spejderkorps**. Vi holder til på Spejderengen, Udlejrevej 9, 3850 Ølstykke. Læs gerne **Gruppens velkomstfolder**. Find mere om gruppen på vores hjemmeside og **følg os på Facebook**

### Nyhedsmail Gruppen Email-opsætning

## Afdelingsmail Gruppen



Vedrører | Medlemsprofil

Indhold | **Email-opsætning** | Udvidede indstillinger | Dynamic Placeholder Generator | Deling

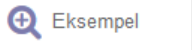
---

<b>Fra</b>	medlem@erik-harefod.dk
<b>Standard-modtagere</b>	<input type="checkbox"/>
<b>To (Emails)</b>	
<b>To (Mobile)</b>	
<b>Til (Partnere)</b>	\$(object.partner_id.self_relation_partner_list)
<b>Cc</b>	
<b>Svar til</b>	medlem@erik-harefod.dk
<b>Signatur (kun masse-udsendelser)</b>	<input type="checkbox"/>

## Nyhedsmail Gruppen – Deling

Del skabelonen med hele gruppen, ellers er det kun opretteren der kan se og vælge den.

### Afdelingsmail Gruppen



Vedrører | Medlemsprofil

---

Indhold | Email-opsætning | Udvidede indstillinger | Dynamic Placeholder Generator | **Deling**

---

Enhed | Ølstykk espejderne - Erik Harefod Gruppe

## Nyhedsmail Gruppen HTML

```
<table style="padding: 20px 0px 20px; width: 98%;" border="0" cellspacing="0" cellpadding="0">
<tbody>
<tr>
<td align="left" valign="top">
<table style="color: #003366; font-family: arial, sans-serif; font-size: 20px; padding: 0px 0px 0px; width: 100%;" border="0" cellspacing="0" cellpadding="0">
<tbody>
<tr>
<td align="left" valign="middle" width="120"><a href="http://jeres_hjemmeside.dk" target="_blank"></a></td>
<td align="left" valign="middle"><strong>VORES GRUPPES NAVN<br /></strong></td>
</tr>
</tbody>
</table>
<table style="color: #003366; font-family: arial, sans-serif; font-size: 15px; padding: 10px 0px 0px; width: 100%;" border="0" cellspacing="0" cellpadding="0">
<tbody>
<tr>
<td align="left" valign="middle">K&aelig;re&nbsp;Spejder</td>
</tr>
</tbody>
</table>
<p>---</p>
```

```
<table style="color: #003366; font-family: arial, sans-serif; font-size: 15px; padding: 0px 0px 0px; width: 100%;" border="0" cellspacing="0" cellpadding="0">
```

```
<tbody>
```

```
<tr>
```

```
<td align="left" valign="top">Tekst her</td>
```

```
</tr>
```

```
</tbody>
```

```
</table>
```

```
<table style="color: #003366; font-family: arial, sans-serif; font-size: 15px; padding: 10px 0px 0px; width: 100%;" border="0" cellspacing="0" cellpadding="0">
```

```
<tbody>
```

```
<tr>
```

```
<td align="left" valign="top">Spejderhilsen<br /> <strong>Gruppens navn</strong></td>
```

```
</tr>
```

```
</tbody>
```

```
</table>
```

```
<hr />
```

```
<table style="color: gray; font-family: arial, sans-serif; font-size: 10px; padding: 0px 0px 0px; width: 100%;" border="0" cellspacing="0" cellpadding="0">
```

```
<tbody>
```

```
<tr>
```

```
<td align="left" valign="top">Gruppens navn er en del af <a style="color: #003366; font-weight: normal; text-decoration: none;" href="http://spejder.dk" target="_blank">Det&nbsp; Danske&nbsp; Spejderkorps</a>.
```

```
Vi holder til p&aring; Gruppens adresse. Find mere om gruppen p&aring; <a style="color: #003366; font-weight: normal; text-decoration: none;" href="http://jeres_hjemmeside.dk" target="_blank">vores&nbsp; hjemmeside</a> og <a style="color: #003366; font-weight: normal; text-decoration: none;" href="http://facebook.com/jeresgruppe" target="_blank">f&oslash;lg&nbsp; os&nbsp; p&aring; Facebook</a></td>
```

```
</tr>
```

```
</tbody>
```

```
</table>
```

```
</td>
```

```
</tr>
```

```
</tbody>
```


```
</table>
```

## Nyhedsmail Grene

Bruges til generelle nyhedsmails til en enkelt gren, man kan oprette en skabelon pr. gren. Kan vælges fra medlemslister.

### Nyhedsmail Grene Indhold:

## Afdelingsmail Junior




Vedrører | Medlemsprofil

Indhold | Email-opsætning | Udvidede indstillinger | Dynamic Placeholder Generator | Deling

---

Emne **Nyheder fra Junior Grenen**



### ØLSTYKKESPEJDERNE - ERIK HAREFOD GRUPPE

Kære Juniorspejdere

---


Tekst her  
Spejderhilsen  
**Juniorlederne**

---

Ølstykkеспеjderne - Erik Harefod Gruppe er en del af [Det Danske Spejderkorps](#). Vi holder til på Spejderengen, Udlejrevej 9, 3650 Ølstykke. Læs gerne [Gruppens velkomstfolder](#). Find mere om gruppen på vores hjemmeside og [følg os på Facebook](#)

### Nyhedsmail Grene Email-opsætning

## Afdelingsmail Junior



Vedrører | Medlemsprofil

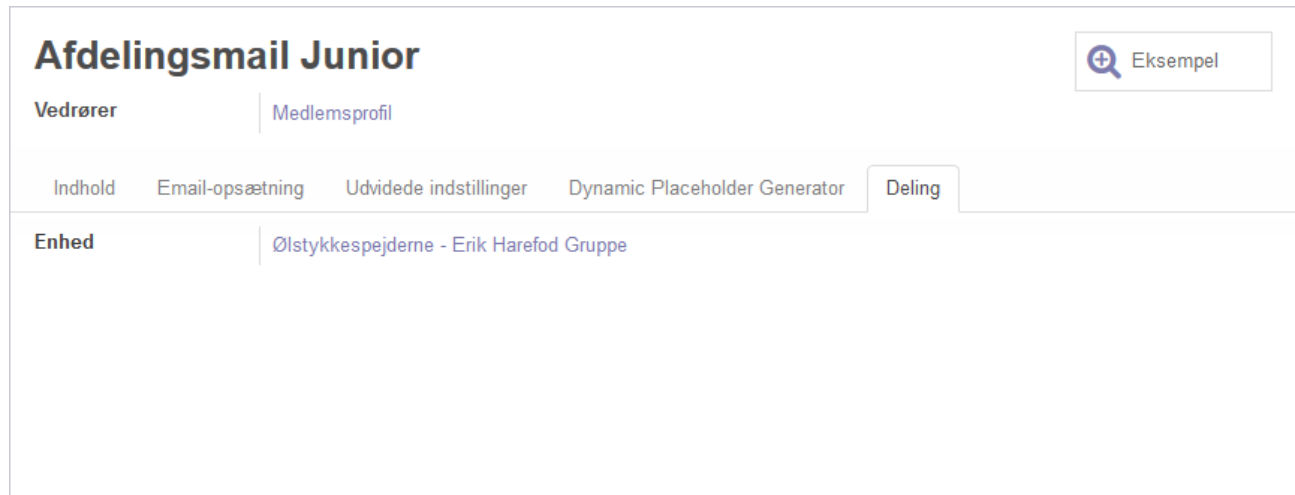
Indhold | **Email-opsætning** | Udvidede indstillinger | Dynamic Placeholder Generator | Deling

---

Fra	junior@erik-harefod.dk
Standard-modtagere	<input type="checkbox"/>
To (Emails)	
To (Mobile)	
Til (Partnere)	\$(object.partner_id.self_relation_partner_list)
Cc	
Svar til	junior@erik-harefod.dk
Signatur (kun masse-udsendelser)	<input type="checkbox"/>

## Nyhedsmail Grene – Deling

Del skabelonen med hele gruppen, ellers er det kun opretteren der kan se og vælge den.



## Nyhedsmail Grene HTML

```
<table style="padding: 20px 0px 20px; width: 98%;" border="0" cellspacing="0" cellpadding="0">
<tbody>
<tr>
<td align="left" valign="top">
<table style="color: #003366; font-family: arial, sans-serif; font-size: 20px; padding: 0px 0px 0px; width:
100%;" border="0" cellspacing="0" cellpadding="0">
<tbody>
<tr>
<td align="left" valign="middle" width="120"><a href="http://jeres_hjemmeside.dk" target="_blank"></a></td>
<td align="left" valign="middle"><strong>VORES GRUPPES NAVN<br /></strong></td>
</tr>
</tbody>
</table>
<table style="color: #003366; font-family: arial, sans-serif; font-size: 15px; padding: 10px 0px 0px; width:
100%;" border="0" cellspacing="0" cellpadding="0">
<tbody>
<tr>
<td align="left" valign="middle">K&aelig;re&nbsp;&nbsp;&nbsp;Juniorspejdere</td>
</tr>
</tbody>
</table>
```



```
</table>
```

```
<p>---</p>
```

```
<table style="color: #003366; font-family: arial, sans-serif; font-size: 15px; padding: 0px 0px 0px; width: 100%;" border="0" cellspacing="0" cellpadding="0">
```

```
<tbody>
```

```
<tr>
```

```
<td align="left" valign="top">Tekst her</td>
```

```
</tr>
```

```
</tbody>
```

```
</table>
```

```
<table style="color: #003366; font-family: arial, sans-serif; font-size: 15px; padding: 10px 0px 0px; width: 100%;" border="0" cellspacing="0" cellpadding="0">
```

```
<tbody>
```

```
<tr>
```

```
<td align="left" valign="top">Spejderhilsen<br /> <strong>Juniorlederne</strong></td>
```

```
</tr>
```

```
</tbody>
```

```
</table>
```

```
<hr />
```

```
<table style="color: gray; font-family: arial, sans-serif; font-size: 10px; padding: 0px 0px 0px; width: 100%;" border="0" cellspacing="0" cellpadding="0">
```

```
<tbody>
```

```
<tr>
```

```
<td align="left" valign="top"><strong>Gruppens navn</strong> er en del af <a style="color: #003366; font-weight: normal; text-decoration: none;" href="http://spejder.dk" target="_blank">Det&nbsp;Danske&nbsp;Spejderkorps</a>. Vi holder til p&aring; <strong>Gruppens adresse</strong>. Find mere om gruppen p&aring; <a style="color: #003366; font-weight: normal; text-decoration: none;" href="http://jeres_hjemmeside.dk" target="_blank">vores&nbsp;hjemmeside</a> og <a style="color: #003366; font-weight: normal; text-decoration: none;" href="http://facebook.com/jeresgruppe" target="_blank">f&oslash;lsh;lg&nbsp;os&nbsp;p&aring;;&nbsp;Facebook</a></td>
```

```
</tr>
```

```
</tbody>
```

```
</table>
```

```
</td>
```

```
</tr>
```

```
</tbody>
```

```
</table>
```

## Arrangementsbekræftelse


Kan indsættes i arrangementer som automail til tilmeldte, når arrangementet bekræftes.

### Arrangementsbekræftelse Indhold

## Arrangementsbekræftelse Erik Harefod

Vedrører

Arrangements tilmelding

 Eksempel

Indhold

Email-opsætning

Udvidede indstillinger

Dynamic Placeholder Generator

Deling

Emne **Arrangementsbekræftelse ``${object.event_id.name}``**



### ØLSTYKKESPEJDERNE - ERIK HAREFOD GRUPPE

Hej ``${object.confirm_name}``

---

Hermed bekræftes afholdelsen af ``${object.event_id.name}``.

Deltager: ``${object.display_name}``

Start: ``${(object.event_id.date_begin_located.split('-')[2]).split(' ')[0]} + ':' + object.event_id.date_begin_located.split('-')[1] + ':' + object.event_id.date_begin_located.split('-')[0]} + ':' + (object.event_id.date_begin_located.split(' ')[1]).split(':')[0] + ':' + object.event_id.date_begin_located.split(':')[1]}``

Slut: ``${(object.event_id.date_end_located.split('-')[2]).split(' ')[0]} + ':' + object.event_id.date_end_located.split('-')[1] + ':' + object.event_id.date_end_located.split('-')[0]} + ':' + (object.event_id.date_end_located.split(' ')[1]).split(':')[0] + ':' + object.event_id.date_end_located.split(':')[1]}``

Spejderhilsen

**Ølstykkespjederne - Erik Harefod Gruppe**

Ølstykkespjederne - Erik Harefod Gruppe er en del af **Det Danske Spejderkorps**. Vi holder til på Spejderengen, Udlejrevej 9, 3650 Ølstykke. Læs gerne **Gruppens velkomstfolder**. Find mere om gruppen på vores hjemmeside og **følg os på Facebook**

### Arrangementsbekræftelse Email-opsætning

## Arrangementsbekræftelse Erik Harefod

Vedrører

Arrangements tilmelding

 Eksempel

Indhold

Email-opsætning

Udvidede indstillinger

Dynamic Placeholder Generator

Deling

Fra	<code>`\${object.company_id.email}`</code>
Standard-modtagere	<input type="checkbox"/>
To (Emails)	<code>`\${object.confirm_email safe}`</code>
To (Mobile)	
Til (Partnere)	
Cc	
Svar til	<code>`\${object.company_id.email}`</code>
Signatur (kun masse-udsendelser)	<input type="checkbox"/>

## Arrangementsbekræftelse Udvidede indstillinger

### Arrangementsbekræftelse Erik Harefod

Vedrører | Arrangements tilmelding

[Eksempel](#)

Indhold | Email-opsætning | **Udvidede indstillinger** | Dynamic Placeholder Generator | Deling

SMS Template	<input type="checkbox"/>
SMS Gateway	
Sprog	`\${object.partner_id.lang}`
server til udgående post	
Slet automatisk	<input checked="" type="checkbox"/>
Optional report to print and attach	

## Arrangementbekræftelse – Deling

Del skabelonen med hele gruppen, ellers er det kun opretteren der kan se og vælge den.

### Arrangementsbekræftelse Erik Harefod

Vedrører | Tilmelding

[Eksempel](#)

Indhold | Email-opsætning | Udvidede indstillinger | Dynamic Placeholder Generator | **Deling**

Enhed | Ølstykkjespejderne - Erik Harefod Gruppe

## Arrangementsbekræftelse HTML

```
<table style="padding: 20px 0px 20px; width: 98%;" border="0" cellspacing="0" cellpadding="0">
```

```
<tbody>
```

```
<tr>
```

```
<td align="left" valign="top">
```

```
<table style="color: #003366; font-family: arial, sans-serif; font-size: 20px; padding: 0px 0px 0px; width: 100%;" border="0" cellspacing="0" cellpadding="0">
```

```
<tbody>
```

```
<tr>
```

```
<td align="left" valign="middle" width="120"><a href="http://jeres_hjemmeside.dk" target="_blank"></a></td>
```

<td align="left" valign="middle"><strong>VORES GRUPPES NAVN<br /></strong></td>

</tr>

</tbody>

</table>

<table style="color: #003366; font-family: arial, sans-serif; font-size: 15px; padding: 10px 0px 0px; width: 100%;" border="0" cellspacing="0" cellpadding="0">

<tbody>

<tr>

<td align="left" valign="middle">Hej \${object.confirm\_name}</td>

</tr>

</tbody>

</table>

<p>---</p>

<table style="color: #003366; font-family: arial, sans-serif; font-size: 15px; padding: 0px 0px 0px; width: 100%;" border="0" cellspacing="0" cellpadding="0">

<tbody>

<tr>

<td align="left" valign="top">

<p>Hermed bekræftes afholdelsen af \${object.event\_id.name}.</p><table style="color: #003366; font-family: arial, sans-serif; font-size: 15px; padding: 0px 0px 0px; width: 100%;" cellspacing="0" cellpadding="0" border="0"><tbody><tr><td>Deltager:</td><td>\${object.display\_name}</td></tr><tr><td>Start:</td><td>

\${(object.event\_id.date\_begin\_located.split('-')[2]).split(' ')[0] + '-' + object.event\_id.date\_begin\_located.split('-')[1] + '-' + object.event\_id.date\_begin\_located.split('-')[0] + ' ' + (object.event\_id.date\_begin\_located.split(' ')[1]).split(':')[0] + ':' + object.event\_id.date\_begin\_located.split(':')[1]}

</td></tr><tr><td>Slut:</td><td>\${(object.event\_id.date\_end\_located.split('-')[2]).split(' ')[0] + '-' + object.event\_id.date\_end\_located.split('-')[1] + '-' + object.event\_id.date\_end\_located.split('-')[0] + ' ' + (object.event\_id.date\_end\_located.split(' ')[1]).split(':')[0] + ':' + object.event\_id.date\_end\_located.split(':')[1]}</td>

</tr>

</tbody>

</table>

<table style="color: #003366; font-family: arial, sans-serif; font-size: 15px; padding: 10px 0px 0px; width: 100%;" border="0" cellspacing="0" cellpadding="0">

<tbody>

<tr>

<td align="left" valign="top">Spejderhilsen<br /> <strong>Gruppens navn</strong></td>

</tr>

</tbody>

</table>

<hr />

<table style="color: gray; font-family: arial, sans-serif; font-size: 10px; padding: 0px 0px 0px; width: 100%; border="0" cellspacing="0" cellpadding="0">

<tbody>

<tr>

<td align="left" valign="top">**Gruppens navn** er en del af <a style="color: #003366; font-weight: normal; text-decoration: none;" href="http://spejder.dk" target="\_blank">Det Danske Spejderkorps</a>. Vi holder til på &aring; **Gruppens adresse**. Find mere om gruppen på &aring; <a style="color: #003366; font-weight: normal; text-decoration: none;" href="http://jeres\_hjemmeside.dk" target="\_blank">vores hjemmeside</a> og <a style="color: #003366; font-weight: normal; text-decoration: none;" href="http://facebook.com/jeresgruppe" target="\_blank">f&oslash;lg&oslash; os&oslash; på &aring; &oslash; Facebook</a></td>

</tr>

</tbody>

</table>

</td>

</tr>

</tbody>

</table>

## Arrangementsbekræftelse Eksempel

**Preview of Arrangementsbekræftelse Erik Harefod**

Vælg et eksempel [Arrangements tilmelding](#) record:

<b>Emne</b>	Arrangementsbekræftelse Grupperådsweekend
<b>Fra</b>	erik-harefod@erik-harefod.dk
<b>Modtagere</b>	
<b>To (Emails)</b>	
<b>Cc</b>	
<b>Svar til</b>	erik-harefod@erik-harefod.dk

 **ØLSTYKKESPEJDERNE - ERIK HAREFOD GRUPPE**

Hej Mikkel Havsland

---

Hermed bekræftes afholdelsen af Grupperådsweekend.

Deltager: Mikkel Havsland  
Start: 04-02-2017 13:00  
Slut: 05-02-2017 12:00

Spejderhilsen  
**Ølstykk espejderne - Erik Harefod Gruppe**

---

Ølstykk espejderne - Erik Harefod Gruppe er en del af Det Danske Spejderkorps. Vi holder til på Spejderengen, Udlejrevej 9, 3650 Ølstykke. Læs gerne [Gruppens velkomstfolder](#). Find mere om gruppen på [vores hjemmeside](#) og [følg os på Facebook](#)

## Tilmeldingsbekræftelse

Kan bruges i arrangementer som automatisk tilmeldingsbekræftelse når medlemmer melder sig til.

### Tilmeldingsbekræftelse Indhold

## Tilmeldingsbekræftelse Erik Harefod

Vedrører

Arrangements tilmelding

 Eksempel

Indhold

Email-opsætning

Udvidede indstillinger

Dynamic Placeholder Generator

Deling

Emne **Tilmelding til \${object.event\_id.name}**



### ØLSTYKKESPEJDERNE - ERIK HAREFOD GRUPPE

Hej \${object.confirm\_name}

---

Vi bekræfter hermed at din tilmelding til \${object.event\_id.name} er registreret.

Deltager: \${object.display\_name}

Start: `${(object.event_id.date_begin_located.split('-')[2]).split(' ')[0]} + '-' + object.event_id.date_begin_located.split('-')[1] + '-' + object.event_id.date_begin_located.split('-')[0] + ' ' + (object.event_id.date_begin_located.split(' ')[1]).split(':')[0] + ':' + object.event_id.date_begin_located.split(':')[1]}`

Slut: `${(object.event_id.date_end_located.split('-')[2]).split(' ')[0]} + '-' + object.event_id.date_end_located.split('-')[1] + '-' + object.event_id.date_end_located.split('-')[0] + ' ' + (object.event_id.date_end_located.split(' ')[1]).split(':')[0] + ':' + object.event_id.date_end_located.split(':')[1]}`

Tak for din tilmelding.

Spejderhilsen

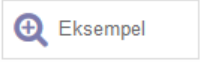
**Ølstykk espejderne - Erik Harefod Gruppe**

Ølstykk espejderne - Erik Harefod Gruppe er en del af **Det Danske Spejderkorps**. Vi holder til på Spejderengen, Udlejrevej 9, 3850 Ølstykke. Læs gerne **Gruppens velkomstfolder**. Find mere om gruppen på [vores hjemmeside](#) og [følg os på Facebook](#)

## Tilmeldingsbekræftelse Email-opsætning

### Tilmeldingsbekræftelse Erik Harefod

Vedrører | Arrangements tilmelding



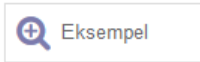
Indhold | **Email-opsætning** | Udvidede indstillinger | Dynamic Placeholder Generator | Deling

Fra	<code>\${object.company_id.email}</code>
Standard-modtagere	<input type="checkbox"/>
To (Emails)	<code>\${object.confirm_email safe}</code>
To (Mobile)	
Til (Partnere)	
Cc	
Svar til	<code>\${object.company_id.email}</code>
Signatur (kun masse-udsendelser)	<input type="checkbox"/>

## Tilmeldingsbekræftelse Udvidede indstillinger

### Tilmeldingsbekræftelse Erik Harefod

Vedrører | Arrangements tilmelding



Indhold | Email-opsætning | **Udvidede indstillinger** | Dynamic Placeholder Generator | Deling

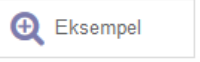
SMS Template	<input type="checkbox"/>
SMS Gateway	
Sprog	<code>\${object.partner_id.lang}</code>
server til udgående post	
Slet automatisk	<input checked="" type="checkbox"/>
Optional report to print and attach	

## Tilmeldingsbekræftelse – Deling

Del skabelonen med hele gruppen, ellers er det kun opretteren der kan se og vælge den.

### Tilmeldingsbekræftelse Erik Harefod

Vedrører | Tilmelding



Indhold | Email-opsætning | Udvidede indstillinger | Dynamic Placeholder Generator | **Deling**

Enhed | Ølstykkjespejdere - Erik Harefod Gruppe

## Tilmeldingsbekræftelse HTML

```
<table style="padding: 20px 0px; width: 98%;" cellspacing="0" cellpadding="0" border="0"> <tbody> <tr>
<td valign="top" align="left"> <table style="padding: 0px; width: 100%; font-family: arial, sans-serif; font-
size: 20px;" cellspacing="0" cellpadding="0" border="0"> <tbody> <tr> <td width="120" valign="middle"
align="left"><a href="http://oelstykkеспеjderne.dk" target="_blank"></a></td> <td
valign="middle" align="left"><a style="color: rgb(0, 51, 102); text-decoration: none;"
href="http://oelstykkеспеjderne.dk" target="_blank"><strong>ØLSTYKKESPEJDERNE&nbsp;
ERIK&nbsp;HAREFOD&nbsp;GRUPPE<br></strong></a></td> </tr> </tbody> </table> <table
style="padding: 10px 0px 0px; width: 100%; color: rgb(0, 51, 102); font-family: arial, sans-serif; font-size:
15px;" cellspacing="0" cellpadding="0" border="0"> <tbody> <tr> <td valign="middle" align="left">Hej
${object.confirm_name}<br></td> </tr> </tbody> </table> <p>---</p> <table style="padding: 0px; width:
100%; color: rgb(0, 51, 102); font-family: arial, sans-serif; font-size: 15px;" cellspacing="0" cellpadding="0"
border="0"><tbody><tr><td valign="top" align="left"><p>Vi bekræfter hermed at din tilmelding til
${object.event_id.name} er registreret.</p><table style="padding: 0px; width: 100%; color: rgb(0, 51, 102);
font-family: arial, sans-serif; font-size: 15px;" cellspacing="0" cellpadding="0"
border="0"><tbody><tr><td>Deltager:</td><td>${object.display_name}</td></tr><tr><td>Start:</td><td>
${(object.event_id.date_begin_located.split('-')[2]).split(' ')[0] + '-' +
object.event_id.date_begin_located.split('-')[1] + '-' + object.event_id.date_begin_located.split('-')[0] + ' ' +
(object.event_id.date_begin_located.split(' ')[1]).split(':')[0] + ':' +
object.event_id.date_begin_located.split(':')[1]
}</td></tr><tr><td>Slut:</td><td>${(object.event_id.date_end_located.split('-')[2]).split(' ')[0] + '-' +
object.event_id.date_end_located.split('-')[1] + '-' + object.event_id.date_end_located.split('-')[0] + ' ' +
(object.event_id.date_end_located.split(' ')[1]).split(':')[0] + ':' +
object.event_id.date_end_located.split(':')[1] }<br></td></tr></tbody></table><p></p></td> </tr> <tr><td
valign="top" align="left"> % if object.event_question_response_ids: <p><b>Svar på tilmeldingen:</b><br>
% for response in object.event_question_response_ids: <i>${response.event_question_id.name}</i><br>
${response.event_question_option_id.name if response.event_question_option_id else ""}
${response.response_format if response.response_format else ""}<br> % endfor </p> % endif % if
object.price : <p><b>Pris:</b> ${"%%.2f" % object.price} DKK</p> % endif <p><b>Ansvarlig for
tilmelding:</b><br /> Navn: ${object.confirm_name or ""}<br /> Email: ${object.confirm_email or ""}<br />
Mobil: ${object.confirm_mobile or ""}<br /> </p> <p>Tak for din tilmelding.</p>
</td></tr></tbody></table> <table style="padding: 10px 0px 0px; width: 100%; color: rgb(0, 51, 102); font-
family: arial, sans-serif; font-size: 15px;" cellspacing="0" cellpadding="0" border="0"> <tbody> <tr> <td
valign="top" align="left">Spejderhilsen<br> <strong>Ølstykkеспеjderne&nbsp;
&nbsp;Erik&nbsp;Harefod&nbsp;Gruppe</strong></td> </tr> </tbody> </table> <hr> <table
style="padding: 0px; width: 100%; color: gray; font-family: arial, sans-serif; font-size: 10px;" cellspacing="0"
cellpadding="0" border="0"> <tbody> <tr> <td valign="top" align="left">Ølstykkеспеjderne - Erik Harefod
Gruppe er en del af <a style="color: rgb(0, 51, 102); font-weight: normal; text-decoration: none;"
href="http://spejder.dk" target="_blank">Det&nbsp;Danske&nbsp;Spejderkorps</a>. Vi holder til på
Spejderengen, Udlejrevej 9, 3650 Ølstykke. Læs gerne <a style="color: rgb(0, 51, 102); font-weight: normal;
text-decoration: none;" href="https://issuu.com/erik_harefod/docs/praktiske_oplysninger_til_nye_spejd"
target="_blank">Gruppens&nbsp;velkomstfolder</a>. Find mere om gruppen på <a style="color: rgb(0, 51,
102); text-decoration: none;" href="http://oelstykkеспеjderne.dk"
target="_blank">vores&nbsp;hjemmeside</a> og <a style="color: rgb(0, 51, 102); font-weight: normal;
text-decoration: none;" href="http://facebook.com/erikharefod"
target="_blank">følg&nbsp;os&nbsp;på&nbsp;Facebook</a></td> </tr> </tbody> </table>
```



## Tilmeldingsbekræftelse Eksempel

### Preview of Tilmeldingsbekræftelse Erik Harefod

Vælg et eksempel [Arrangements tilmelding](#) record:

**Emne** Tilmelding til Grupperådsweekend  
**Fra** erik-harefod@erik-harefod.dk  
**Modtagere**  
**To (Emails)** [redacted]  
**Cc**  
**Svar til** erik-harefod@erik-harefod.dk



### ØLSTYKKESPEJDERNE - ERIK HAREFOD GRUPPE

Hej Mikkel Havsland

---

Vi bekræfter hermed at din tilmelding til Grupperådsweekend er registreret.

Deltager: Mikkel Havsland  
Start: 04-02-2017 13:00  
Slut: 05-02-2017 12:00

Tak for din tilmelding.

Spejderhilsen

**Ølstykkjespejderne - Erik Harefod Gruppe**

---

Ølstykkjespejderne - Erik Harefod Gruppe er en del af Det Danske Spejderkorps. Vi holder til på Spejderengen, Udlejrevej 9, 3650 Ølstykke. Læs gerne [Gruppens velkomstfolder](#). Find mere om gruppen på [vores hjemmeside](#) og [følg os på Facebook](#)

---

## Velkomstmil til nye medlemmer og pårørende

Kan sendes til nye medlemmer og pårørende i forbindelse med indmelding af ny spejder.

### Velkomstmil til nye medlemmer og pårørende Indhold

# Velkomstmil til nye medlemmer og pårørende Erik Harefod

Vedrører

Medlemsprofil

 Eksempel

Indhold

Email-opsætning

Udvidede indstillinger

Dynamic Placeholder Generator

Deling

Emne **Velkommen i gruppen**



## ØLSTYKKESPEJDERNE - ERIK HAREFOD GRUPPE

Hej  $\${object.firstname}$  og forældre.

---

### Velkommen i gruppen

Du vil om kort tid modtage en separat mail med link til betaling af vores startpakke.

Alle betalinger til ture og arrangementer foregår via vores medlemssystem, kaldet Medlemsservice.

### Første login til Medlemsservice

Link til medlemsservice: <https://medlem.dds.dk> Her vælger du at nulstille dit kodeord

Du vælger din mail-adresse eller dit medlemsnummer:  $\${object.member\_number}$  til at nulstille dit kodeord med.

### Min Side

På Min Side må du gerne kontrollere de oplysninger vi har om dig/jer. Du har selv mulighed for at rette til eller du kan skrive en mail til [medlem@erik-harefod.dk](mailto:medlem@erik-harefod.dk) og så gør vi det for dig. Det er dog vigtig at mail adresser og telefonnumre alene anføres på en spejder når det er spejderens egen mail-adresse/telefonnummer.

### Optrækning kontingent

Ved kontingentopkrævning udsender vores system en mail, som indeholder et betalingslink som giver mulighed for at betale med betalingskort. På Min Side vil du også have mulighed for at melde et betalingskort til din profil. Bemærk at hvis du er pårørende, skal kortet registreres for hver spejder du er pårørende til. Det svarer til at melde en regning til betalingservice. Du vælger selv om du tilmelder betalingskort som abonnement, eller betaler regninger hver for sig.

Spejderhilsen

### Ølstykkеспеjderne - Erik Harefod Gruppe

Ølstykkеспеjderne - Erik Harefod Gruppe er en del af **Det Danske Spejderkorps**. Vi holder til på Spejderengen, Udlejrevej 9, 3650 Ølstykke. Læs gerne **Gruppens velkomstfolder**. Find mere om gruppen på vores hjemmeside og **følg os på Facebook**

## Velkomstmil til nye medlemmer og pårørende Email-opsætning

### Velkomstmil til nye medlemmer og pårørende Erik Harefod

Vedrører | Medlemsprofil



Indhold | **Email-opsætning** | Udvidede indstillinger | Dynamic Placeholder Generator | Deling

Fra	medlem@erik-harefod.dk
Standard-modtagere	<input type="checkbox"/>
To (Emails)	
To (Mobile)	
Til (Partnere)	\${object.partner_id.self_relation_partner_list}
Cc	
Svar til	medlem@erik-harefod.dk
Signatur (kun masse-udsendelser)	<input type="checkbox"/>

## Velkomstmil til nye medlemmer og pårørende - Deling

Del skabelonen med hele gruppen, ellers er det kun opretteren der kan se og vælge den.

### Velkomstmil til nye medlemmer og pårørende Erik Harefod

Vedrører | Medlemsprofil



Indhold | Email-opsætning | Udvidede indstillinger | Dynamic Placeholder Generator | **Deling**

Enhed | Ølstykk espejderne - Erik Harefod Gruppe

## Velkomstmil til nye medlemmer og pårørende HTML

```
<table style="padding: 20px 0px 20px; width: 98%;" border="0" cellspacing="0" cellpadding="0">
```

```
<tbody>
```

```
<tr>
```

```
<td align="left" valign="top">
```

```
<table style="color: #003366; font-family: arial, sans-serif; font-size: 20px; padding: 0px 0px 0px; width: 100%;" border="0" cellspacing="0" cellpadding="0">
```

```
<tbody>
```

```
<tr>
```

```
<td align="left" valign="middle" width="120"><a href="http://jeres_hjemmeside.dk" target="_blank"></a></td>
```

```
<td align="left" valign="middle"><strong>VORES GRUPPES NAVN<br /></strong></td>
```

```
</tr>
```

```
</tbody>
```

```
</table>
```

```
<table style="color: #003366; font-family: arial, sans-serif; font-size: 15px; padding: 10px 0px 0px; width: 100%;" border="0" cellspacing="0" cellpadding="0">
```

```
<tbody>
```

```
<tr>
```

```
<td align="left" valign="middle">Hej ${object.firstname} og forældre.</td>
```

```
</tr>
```

```
</tbody>
```

```
</table>
```

```
<p>---</p>
```

```
<table style="color: #003366; font-family: arial, sans-serif; font-size: 15px; padding: 0px 0px 0px; width: 100%;" border="0" cellspacing="0" cellpadding="0">
```

```
<tbody>
```

```
<tr>
```

```
<td align="left" valign="top"><span style="font-weight: bold;">Velkommen i gruppen</span><br><br>Du vil om kort tid modtage en separat mail med link til betaling af vores startpakke.<br>Alle betalinger til ture og arrangementer foregår via vores medlemsystem, kaldet Medlemsservice.<br><br><span style="font-weight: bold;">Første login til Medlemsservice</span><br><br>Link til medlemsservice: <a href="https://medlem.dds.dk" style="color: rgb(0, 51, 102); font-weight: normal; text-decoration: underline;" target="_blank">https://medlem.dds.dk</a> Her vælger du at nulstille dit kodeord<br><br>Du vælger din mail-adresse eller dit medlemsnummer: <strong>${object.member_number}</strong> til at nulstille dit kodeord med.<br><br><span style="font-weight: bold;">Min Side</span><br><br>På Min Side må du gerne kontrollere de oplysninger vi har om dig/jer. Du har selv mulighed for at rette til eller du kan skrive en mail til <a href="mailto:jeres@mailadresse.dk" style="color: rgb(0, 51, 102); font-weight: normal; text-decoration: underline;" target="_blank">jeres@mailadresse.dk</a> og så gør vi det for dig. Det er dog vigtigt at mail adresser og telefonnumre alene anføres på en spejder når det er spejderens egen mail-adresse/telefonnummer.<br><br><span style="font-weight: bold;">Opkrævning</span><br><br>Opkrævning kontingent</span><br><br>Ved kontingentopkrævning udsender vores system en mail, som indeholder et betalingslink som giver mulighed for at betale med betalingskort. På Min Side vil du også have mulighed for at melde et betalingskort til din profil. Bemærk at hvis du er pårørende, skal kortet registreres for hver spejder du er pårørende til. Det svarer til at melde en regning til betalingservice. Du vælger selv om du tilmelder betalingskort som abonnement, eller betaler regninger hver for sig.<br></td>
```

```
</tr>
```

```
</tbody>
```

```
</table>
```

```
<table style="color: #003366; font-family: arial, sans-serif; font-size: 15px; padding: 10px 0px 0px; width: 100%;" border="0" cellspacing="0" cellpadding="0">
```

```
<tbody>
<tr>
<td align="left" valign="top">Spejderhilsen<br /> <strong>Gruppens navn</strong></td>
</tr>
</tbody>
</table>

<hr />

<table style="color: gray; font-family: arial, sans-serif; font-size: 10px; padding: 0px 0px 0px; width: 100%;"
border="0" cellspacing="0" cellpadding="0">
<tbody>
<tr>
<td align="left" valign="top">Gruppens navn er en del af <a style="color: #003366; font-weight: normal;
text-decoration: none;" href="http://spejder.dk"
target="_blank">Det&nbsp;Danske&nbsp;Spejderkorps</a>. Vi holder til p&aring; Gruppens adresse. Find
mere om gruppen p&aring; <a style="color: #003366; font-weight: normal; text-decoration: none;"
href="http://jeres_hjemmeside.dk" target="_blank">vores&nbsp;hjemmeside</a> og <a style="color:
#003366; font-weight: normal; text-decoration: none;" href="http://facebook.com/jeresgruppe"
target="_blank">f&oslash;l&oslash;lg&nbsp;os&nbsp;p&aring;&nbsp;Facebook</a></td>
</tr>
</tbody>
</table>
</td>
</tr>
</tbody>
</table>
```


## Opkrævning for Startpakke

Dette er en fakturamail der kan vælges når man sender fakturaer til medlemmer.

VIGTIGT! Denne skabelon virker kun hvis den oprettes som kopi af standard skabelonen "Kontingentfaktura"

## Opkrævning for Startpakke Indhold

### Startpakke

 Eksempel

Vedrører

Faktura

Indhold

Email-opsætning

Udvidede indstillinger

Dynamic Placeholder Generator

Deling

Emne **Opkrævning for Startpakke**



### ØLSTYKKESPEJDERNE - ERIK HAREFOD GRUPPE

Kære `#{object.partner_id.name}`

--

Velkommen som spejder hos Ølstykkеспеjderne – Erik Harefod Gruppe, vi glæder os til at byde dig velkommen i din nye gren.

For at komme godt i gang som spejder, skal du bruge vores startpakke der består af det basale du vil få brug for. Startpakken koster `#{object.amount_total} #{object.currency_id.name}` og vil blive udleveret på det første møde, efter betalingen er registreret.

Fakturanummer: `#{object.number}`

Fakturabeløb: `#{object.amount_total} #{object.currency_id.name}`

Betalingsdato: `#{object.date_due}`

Du kan betale denne faktura via nedenstående link:

`#{object.payment_link}`

#### Specifikation:

- 1 stk. T-shirt med gruppens logo
- 1 stk. Tørklæde, grønt med orange kant
- 1 stk. Knobbånd
- 1 stk. Lommebog
- 1 stk. Rabatkort til Spejdersport
- Div. mærker til tørklæde og uniform (Gruppemærke, Divisionsmærke og Gruppebånd)

Spejderhilsen

**Ølstykkеспеjderne - Erik Harefod Gruppe**

Ølstykkеспеjderne - Erik Harefod Gruppe er en del af Det Danske Spejderkorps. Vi holder til på Spejderengen, Udlejrevej 9, 3850 Ølstykke. Læs gerne Gruppens velkomstfolder. Find mere om gruppen på vores hjemmeside og følg os på Facebook

## Opkrævning for Startpakke Email-opsætning

### Startpakke

[+ Eksempel](#)

Vedrører | Faktura

Indhold | **Email-opsætning** | Udvidede indstillinger | Dynamic Placeholder Generator | Deling

Fra	<code>\${object.company_id.email}</code>
Standard-modtagere	<input type="checkbox"/>
To (Emails)	
To (Mobile)	
Til (Partnere)	<code>\${object.partner_id.self_relation_partner_list}</code>
Cc	
Svar til	<code>\${object.company_id.email}</code>
Signatur (kun masse-udsendelser)	<input type="checkbox"/>

## Opkrævning for Startpakke Udvidede indstillinger

### Startpakke

[+ Eksempel](#)

Vedrører | Faktura

Indhold | Email-opsætning | **Udvidede indstillinger** | Dynamic Placeholder Generator | Deling

SMS Template	<input type="checkbox"/>
SMS Gateway	
Sprog	<code>\${object.partner_id.lang}</code>
server til udgående post	
Slet automatisk	<input type="checkbox"/>
Optional report to print and attach	

## Opkrævning for Startpakke - Deling

Del skabelonen med hele gruppen, ellers er det kun opretteren der kan se og vælge den.

### Startpakke

[+ Eksempel](#)

Vedrører | Faktura

Indhold | Email-opsætning | Udvidede indstillinger | Dynamic Placeholder Generator | **Deling**

Enhed | Ølstykkespjederne - Erik Harefod Gruppe

## Opkrævning for Startpakke HTML

```
<table style="padding: 20px 0px; width: 98%;" border="0" cellspacing="0" cellpadding="0">
<tbody>
<tr>
<td align="left" valign="top">
<table style="padding: 0px; width: 100%; color: #003366; font-family: arial, sans-serif; font-size: 20px;"
border="0" cellspacing="0" cellpadding="0">
<tbody>
<tr>
<td width="120" align="left" valign="middle"><a href="http://jeres_hjemmeside.dk" target="_blank"></a></td>
<td align="left" valign="middle"><strong>VORES GRUPPES NAVN<br></strong></td>
</tr>
</tbody>
</table>
</td>
</tr>
</tbody>
</table>
<table style="padding: 10px 0px 0px; width: 100%; color: #003366; font-family: arial, sans-serif; font-size:
15px;" border="0" cellspacing="0" cellpadding="0">
<tbody>
<tr>
<td align="left" valign="middle">Kære ${object.partner_id.name}</td>
</tr>
</tbody>
</table>
<p>---</p>
<table style="padding: 0px; width: 100%; color: #003366; font-family: arial, sans-serif; font-size: 15px;"
border="0" cellspacing="0" cellpadding="0"><tbody><tr><td>Velkommen som spejder hos Gruppens navn,
vi glæder os til at byde dig velkommen i din nye gren.<br><br>For at komme godt i gang som spejder,
skal du bruge vores startpakke der består af det basale du vil bruge for. Startpakken koster
${"%2f" % object.amount_total} ${object.currency_id.name} og vil blive udleveret på det første
moment, efter betalingen er registreret.<br><br>&nbsp; Fakturanummer:
${object.number}<br>&nbsp; Fakturabeløb: ${"%2f" % object.amount_total}
${object.currency_id.name}<br>&nbsp; Betalingsdato: ${object.date_due}<br><br>Du kan betale denne
faktura via nedenstående link:<br><a
href="${object.payment_link}">${object.payment_link}</a><p><strong>Specifikation:</strong></p><ul
style="list-style-type:none">
<li>1 stk. T-shirt med gruppens logo</li>
<li>1 stk. T-shirt med orange kant</li>
<li>1 stk. Knobb&aring;nd</li>
```



```
<li>1 stk. Lommebog</li>
```

```
<li>1 stk. Rabatkort til Spejdersport</li>
```

```
<li>Div. m&aelig;rker til t&oslash;rkl&aelig;de og uniform (Grupper&aelig;rke, Divisionsm&aelig;rke og  
Grupper&aring;nd)</li>
```

```
</ul><br></td>
```

```
</tr>
```

```
</tbody>
```

```
</table>
```

```
<table style="padding: 10px 0px 0px; width: 100%; color: #003366; font-family: arial, sans-serif; font-size:  
15px;" border="0" cellspacing="0" cellpadding="0">
```

```
<tbody>
```

```
<tr>
```

```
<td align="left" valign="top">Spejderhilsen<br> <strong>Gruppens navn</strong></td>
```

```
</tr>
```

```
</tbody>
```

```
</table>
```

```
<hr>
```

```
<table style="padding: 0px; width: 100%; color: gray; font-family: arial, sans-serif; font-size: 10px;"  
border="0" cellspacing="0" cellpadding="0">
```

```
<tbody>
```

```
<tr>
```

```
<td align="left" valign="top">Gruppens navn er en del af <a style="color: #003366; font-weight: normal;  
text-decoration: none;" href="http://spejder.dk"
```

```
target="_blank">Det&nbsp;Danske&nbsp;Spejderkorps</a>. Vi holder til på Gruppens adresse. Find mere  
om gruppen p&aring; <a style="color: #003366; font-weight: normal; text-decoration: none;"
```

```
href="http://jeres_hjemmeside.dk" target="_blank">vores&nbsp;hjemmeside</a> og <a style="color:  
#003366; font-weight: normal; text-decoration: none;" href="http://facebook.com/jeresgruppe"  
target="_blank">f&oslash;l&nbsp;os&nbsp;på&nbsp;Facebook</a></td>
```

```
</tr>
```

```
</tbody>
```

```
</table>
```

```
</td>
```

```
</tr>
```

```
</tbody>
```

```
</table>
```

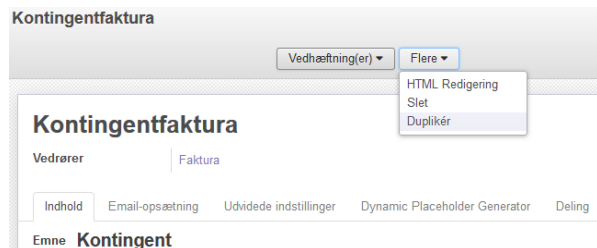
## Faktura mail

### Vigtigt

Dette er en fakturamail der kan vælges når man sender fakturaer til medlemmer.

VIGTIGT! Denne skabelon virker kun hvis den oprettes som kopi af standard skabelonen "Kontingentfaktura"

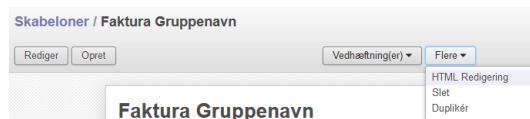
Start med at vælge "Kontingentfaktura" i listen over skabeloner og vælg: "Duplikér"



Giv den nye kopi et sigende navn og tryk "Gem"



Find og åben den nye skabelon i listen over mail skabeloner og vælg "HTML Redigering"



Tryk nu på "Rediger" og opret indholdet.

**Bemærk** at ALLE ændringer i skabelonen skal udføres i HTML redigering, ellers ødelægges de koder der henter fakturadetaljer fra MS og skabelonen bliver ubrugelig. Det er en god idé at oprette en kopi hvis man vil lave ændringer, så man ikke risikerer at ødelægge en skabelon der virker, det er MEGET nemt at lave fejl her.

### Faktura mail Indhold

Da alt redigering i denne skabelon sker i HTML redigering vises dette her, modsat de øvrige skabeloner i denne guide.

Start med at angive teksten i "Emne" det er den tekst der står i emnefeltet i de mails der sendes med skabelonen.

**Angiv emne: "Jeres Gruppe Faktura (\${object.number})"** Dette påfører fakturanummer i emnefeltet

Slet alt HTML indhold og indsæt HTML fra denne guide.

Emne **Ølstykkesperjderne - E**

```
<table style="padding: 20px 0px; width: 98%;" cellspacing="0" cellpadding="0" border="0">
<tbody>
<tr>
<td valign="top" align="left">
<table style="padding: 0px; width: 100%; color: rgb(0, 51, 102); font-family: arial, sans-serif, font-size: 20px;" cellspacing="0"
cellpadding="0" border="0">
<tbody>
<tr>
<td width="120" valign="middle" align="left"><a href="http://oelstykkeesperjderne.dk" target="_blank">
</a></td>
<td valign="middle" align="left"><strong>ØLSTYKKESPEJDERNE&nbsp;- ERIK&nbsp;HAREFOD&nbsp;GRUPPE<br></strong></td>
</tr>
</tbody>
</table>
<table style="padding: 10px 0px 0px; width: 100%; color: rgb(0, 51, 102); font-family: arial, sans-serif, font-size: 15px;" cellspacing="0"
cellpadding="0" border="0">
<tbody>
<tr>
<td valign="middle" align="left">Hej ${object.partner_id.name}</td>
</tr>
</tbody>
</table>
<p>---</p>
<table style="padding: 0px; width: 100%; color: rgb(0, 51, 102); font-family: arial, sans-serif, font-size: 15px;" cellspacing="0"
cellpadding="0" border="0"><tbody><tr><td>Du har modtaget en ny faktura<br><br>&nbsp;Fakturanummer: ${object.number}<br>&nbsp;
```

Resultat i præsentationsvisning:



## ØLSTYKKESPEJDERNE - ERIK HAREFOD GRUPPE

Hej **Ella Hørfeldt Havnland**

---

Du har modtaget en ny faktura

Fakturanummer: I/0387  
Fakturabeløb: 0.00 DKK  
Betalingsdato: 2017-05-29

Du kan se og betale denne faktura via nedenstående link:

<https://medlem.dds.dk/pay/28547/YkZq72lqeEymaKYYVsCNJLYyqKL7cx7s>

### Specifikation:

Spejdernes Lejr, 2 rate	400.00 DKK
Optjening genbrug, julemærke og Væreharebo	-400.00 DKK
<b>Total:</b>	<b>0.00 DKK</b>

Hvis du har spørgsmål vedrørende fakturaen er du velkommen til at kontakte os.

Spejderhilsen

**Ølstykkesperjderne - Erik Harefod Gruppe**

Ølstykkesperjderne - Erik Harefod Gruppe er en del af **Det Danske Spejderkorps**. Vi holder til på Spejderengen, Udlejrevej 9, 3650 Ølstykke. Læs gerne **Gruppens velkomstfolder**. Find mere om gruppen på vores hjemmeside og **følg os på Facebook**

Faktura mail -opsætning

## Faktura EH

Vedrører Faktura

Indhold Email-opsætning Udvidede indstillinger Dynamic Placeholder Generator Deling

Fra	<code>\$(object.company_id.email)</code>
Standard-modtagere	<input type="checkbox"/>
To (Emails)	
To (Mobile)	
Til (Partnere)	<code>\$(object.partner_id.self_relation_partner_list)</code>
Cc	
Svar til	<code>\$(object.company_id.email)</code>
Signatur (kun masse-udsendelser)	<input type="checkbox"/>

### Faktura mail Udvidede indstillinger

## Faktura EH

Vedrører Faktura

Indhold Email-opsætning Udvidede indstillinger Dynamic Placeholder Generator Deling

SMS Template	<input type="checkbox"/>
SMS Gateway	
Sprog	<code>\$(object.partner_id.lang)</code>
server til udgående post	
Slet automatisk	<input type="checkbox"/>
Optional report to print and attach	

### Faktura mail - Deling

Del skabelonen med hele gruppen, ellers er det kun opretteren der kan se og vælge den.

## Faktura EH

Vedrører Faktura

Indhold Email-opsætning Udvidede indstillinger Dynamic Placeholder Generator Deling

Enhed Ølstykkjespejdere - Erik Harefod Gruppe

## Faktura mail HTML

```
<table style="padding: 20px 0px; width: 98%;" cellspacing="0" cellpadding="0" border="0">
<tbody>
<tr>
<td valign="top" align="left">
<table style="padding: 0px; width: 100%; color: rgb(0, 51, 102); font-family: arial, sans-serif; font-size:
20px;" cellspacing="0" cellpadding="0" border="0">
<tbody>
<tr>
<td width="120" valign="middle" align="left"><a href="http://jeres_hjemmeside.dk" target="_blank"></a></td>
<td valign="middle" align="left"><strong>JERES GRUPPE<br></strong></td>
</tr>
</tbody>
</table>
<table style="padding: 10px 0px 0px; width: 100%; color: rgb(0, 51, 102); font-family: arial, sans-serif; font-
size: 15px;" cellspacing="0" cellpadding="0" border="0">
<tbody>
<tr>
<td valign="middle" align="left">Hej ${object.partner_id.name}</td>
</tr>
</tbody>
</table>
<p>---</p>
<table style="padding: 0px; width: 100%; color: rgb(0, 51, 102); font-family: arial, sans-serif; font-size:
15px;" cellspacing="0" cellpadding="0" border="0"><tbody><tr><td>Du har modtaget en ny
faktura<br><br>&nbsp; Fakturanummer: ${object.number}<br>&nbsp; Fakturabeløb: ${"%0.2f" %
object.amount_total} ${object.currency_id.name}<br>&nbsp; Betalingsdato:
${object.date_due}<br><br>Du kan se og betale denne faktura via nedenstående link:<br><a style="color:
rgb(128, 196, 82); font-weight: normal; text-decoration: underline;"
href="${object.payment_link}">${object.payment_link}</a><br><br>
<p><strong>Specifikation:</strong></p></td>
</tr>
</tbody>
</table>
```

```
<table style="padding: 0px; width: 100%; color: rgb(0, 51, 102); font-family: arial, sans-serif; font-size: 15px;" cellspacing="0" cellpadding="0" border="0">
```

```
% for line in object.invoice_line:
```

```
<tr>
```

```
<td>${line.name}&nbsp;&nbsp;&nbsp;</td>
```

```
<td style="text-align:right">${"%2f" % line.price_subtotal} ${object.currency_id.name}</td>
```

```
</tr>
```

```
% endfor
```

```
<tr>
```

```
<td><strong>Total:</strong></td>
```

```
<td style="text-align:right"><strong>${"%2f" % object.amount_total}
${object.currency_id.name}</strong></td>
```

```
</tr>
```

```
</table>
```

```
<hr>
```

```
<table style="padding: 10px 0px 0px; width: 100%; color: rgb(0, 51, 102); font-family: arial, sans-serif; font-size: 15px;" cellspacing="0" cellpadding="0" border="0">
```

```
<tbody>
```

```
<tr>
```

```
<td valign="top" align="left">Hvis du har spørgsmål vedrørende fakturaen er du velkommen til at kontakte os.<br><br></td>
```

```
</tr>
```

```
<tr>
```

```
<td valign="top" align="left">Spejderhilsen<br> <strong>Jeres gruppe</strong></td>
```

```
</tr>
```

```
</tbody>
```

```
</table>
```

```
<hr>
```

```
<table style="padding: 0px; width: 100%; color: gray; font-family: arial, sans-serif; font-size: 10px;" cellspacing="0" cellpadding="0" border="0">
```

```
<tbody>
```

```
<tr>
```

```
<td valign="top" align="left">Jeres Gruppe er en del af <a style="color: rgb(0, 51, 102); font-weight: normal; text-decoration: none;" href="http://spejder.dk" target="_blank">Det&nbsp;&nbsp;Danske&nbsp;&nbsp;Spejderkorps</a>
```

```
. Vi holder til på Jeres adresse. Find mere om
```

gruppen på [vores&nbsp;hjemmeside](http://jeres_hjemmeside) og [følg&nbsp;os&nbsp;på&nbsp;Facebook](http://facebook.com/jeres_side)

</tr>

</tbody>

</table>

</td>

</tr>

</tbody>

</table>