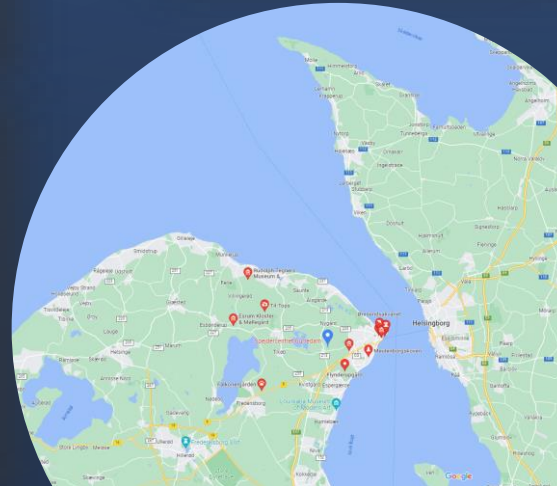


Informationsmøde - Divisionsommerlejren 2024

Maglevad – 9. april 2024



Dette skal vi igennem i løbet af aftenen

- Tilmeldte til sommerlejr
- Ugeplanen
- Praktiske forhold
- Aktivitetstilmeldingen
- Nyt fra udvalgene
 - Teknik
 - Merchandise
 - PR
 - Mad og Forplejning
 - Samaritter
- Ragnarok
- Juniorhike
- Lejrbål – aktivitet fredag formiddag
- Eventuelt og spørgsmål



Tilmeldte til sommerlejren?

- 472 tilmeldte.
- (Der er stadig mulighed for eftertilmelding – dette kan kun ske via gruppeansvarlig)
- Dertil kommer os fra planlægningsgruppen, hjælpere og Gurredam-holdet
- Så i alt langt over 500 👍👍👍👍 .
- Der er udsendt faktura til grupperne, med forfald d. 15. april 2024

Overordnet lejrprogram							
	Mikro	Mini	Junior	Trop	Klan	Familie	Kommentar
Lørdag	Ankomst kl. 10 – 14 Lejretablering						
Søndag	Formiddag; Opleve lejren Eftermiddag: Aktiviteter	Formiddag; Opleve lejren Eftermiddag: Aktiviteter	Aktiviteter	Aktiviteter	Eftermiddag: Batik	-	Fælles lejrball for alle
Mandag	Aktiviteter				Klanaktivitet	-	
Tirsdag	Fælles aktivitet i lejren - Leg i Naturen med Martin Keller	Fælles aktivitet i lejren - Leg i Naturen med Martin Keller	Juniordøgn / Hike med fælles overnatning ude	Tropsdøgn / Ragnarok (med overnatning ude)	Med på Ragnarok som mandskab (for dem der vil)	-	½-lejr starter – ankomst kl. <u>10</u> (slutter sammen med resten af lejren)
Onsdag	Aktiviteter	Aktiviteter	Juniordøgn / Hjem fra hike	Tropsdøgn / Ragnarok	Med på Ragnarok som mandskab (for dem der vil)	Ankommer Lejrball om aftenen - sammen med Mikro/Mini)	
Torsdag	Aktiviteter	Aktiviteter	Aktiviteter			Hyggedag i lejren /kasseaktiviteter hjemrejse	Afslutningslejrball for alle
Fredag Hjem kl. 17-18	Formiddag; aktiviteter i lejren Nedbrydning af lejr.	Formiddag; aktiviteter i lejren Nedbrydning af lejr.	Formiddag; aktiviteter i lejren Eftermiddag: Nedbrydning	Formiddag; aktiviteter i lejren Eftermiddag: Nedbrydning	Formiddag; aktiviteter i lejren Eftermiddag: Nedbrydning		
Fredag aften / Lørdag	Lejrledelsen, ledere og klan holder fælles afslutning						

Ugeplanen

Mikro-Mini.

- Fra lejrens side lægger vi op til en grendag torsdag. Er der stemning for dette, eller vil I hellere have aktiviteter? (Program og planlægning vil I selv stå for)

Overordnet lejrprogram	Mikro	Mini	Junior	Trop	Klan	Familie	Kommentar	
Lørdag Ankomst kl. 10-14	Lejretablering							
Søndag	Formiddag: Opleve lejren	Formiddag: Opleve lejren	"store aktiviteter" for nogle -heldags				Fælles lejrbål for alle	
	Eftermiddag: Aktiviteter	Eftermiddag: Aktiviteter	Andre halvdays-aktiviteter		Eftermiddag: Batic			
Mandag	Aktiviteter							
Tirsdag	(store)aktiviteter	(store)aktiviteter	Juniordegn / Hike med fælles overnatning ude	Tropsdegn / Ragnarok (med overnatning ude)	Klangedn /muligvis med på Ragnarok som mandskab		1/2-levr starter (slutter sammen med resten af lejren)	
Onsdag	(store) aktiviteter	(store)aktiviteter	Juniordegn / Hjem fra hike	Tropsdegn / Ragnarok	Klangedn /muligvis med på Ragnarok som mandskab	Ankommer	Lejrbål om aftenen - sammen med Mikro/Mini	
Torsdag	Grendag	Grendag	Aktiviteter			Hyggedag i lejren / kasseaktiviteter hjemme	Afslutningslejrbål for alle	
Fredag Hjem kl. 17-18	Kasseaktiviteter Nedbrydning af lejr.	Kasseaktiviteter Nedbrydning af lejr.	Formiddag: aktiviteter i lejren Eftermiddag: Nedbrydning	Formiddag: aktiviteter i lejren Eftermiddag: Nedbrydning	Formiddag: aktiviteter i lejren Eftermiddag: Nedbrydning			

Fælles afslutning for ledere/hjælpere/klan

- Når lejren er slut fredag eftermiddag er der mulighed for at blive til en ekstra overnatning – og fælles hygge 😊 👍.
- Hvis man hjælper med nedbrydning af de fælles aktiviteter koster denne ekstra overnatning ingenting; men ellers er vi nødsaget til at opkræve 100 kr til dækning af kosten.

Dagligt (Gruppe)ledermøde: kl. 17 I teltet ved madudleveringen – opsamling på stort og småt.

Praktiske forhold



Praktiske forhold

Børneattester: Det er gruppernes ansvar at alle ledere og gruppehjælpere har en gyldig børneattest i henhold til korpsets anvisning ”For hvem skal der indhentes børneattest – se <https://dds.dk/artikel/borneattester>

Hjælpere der ikke er tilmeldt via grupper.

For at vi kan bevare overblikket, vil vi gerne have jer registreret i oversigtsarket – Ole styrer dette.

Også her skal der være børneattester

Køre storkanoer fra og til Frederikssund; Gurredam/Esrum - kræver 4 personer

Er der nogen der kan hjælpe med dette; 2 kørsler ud og 2 kørsler hjem

Praktiske forhold

Ved ture til Sverige. ”Hvis du som underviser skal rejse med din skoleklasse fra Danmark til Sverige, gælder der særlige regler for, hvad du skal kunne fremvise ved grænsekontrollen i Sverige”.

Det er vigtigt, at den ansvarlige kan vise en liste over gruppens deltagere. Du kan downloade en liste over deltagere på Migrationsverkets hjemmeside.

[Hent liste over deltagere fra migrationsverket.se](http://migrationsverket.se)









2. Elever / Pupils

Nr	Efternavn / Surname (family name)	Förnavn / First name	Födelseort / Place of birth	Födelsedatum / Date of birth YYYY-MM-DD	Medborgarskap / Citizenship
1					
2					
3					
4					
5					
6					
7					
8					

1. Uppgifter om skolan och resan / Details about the school and the journey

Skolans namn / Name of the school
Skolans adress / Address of the school
Avsikten med resan och resans längd / Purpose and duration of the journey
Namn på medföljande lärare / Name(s) of accompanying teachers
Totalt antal elever som deltar på resan / Number of students participating on the journey
Färdsätt / Mode of transport
Typ av boende, ange adress / Type of accommodation, enter the address

3. Plats för foton för deltagare som inte har ett pass / Space for photographs for participants without passport

1.	2.	3.	4.
			
5.	6.	7.	8.
			

Nyt fra udvalgene - Aktiviteter



Malene, Alice og Anja



LUFT & VAND

Klatring og Sejlads

- Sejlads med Ran og Klitta
- Storkanoer på Esrum Sø (Kursus er påkrævet; d. 28/5)
- Kajakker på Esrum (undersøges)
- Klatring på Kullen
- Klatring på Gurredam
- Boulderbox på Gurredam
- Svævebane for de modige

ILD & JORD

Nørkleri, skabertrang og mad

- Smedje
- Tin
- Batik
- Ulde
- Gourmettrangia
- Oldes Køkken

KULTUR, NATUR & LEG

...i nærheden ligger

- Kronborg
- Værftsmuseet
- Museet for Søfart
- Øresundsakvariet
- Natureventyr for 4-9 årige
- Gurre Slotsruin
- En dag på klipperne (Kullen)
- Sø-til-sø til fods

...og på Gurredam tilbydes 'kasseaktiviteter', hvis man lige mangler en leg eller har nogle timer, man gerne vil bruge på noget helt andet.

Nyt fra udvalgene - Aktiviteter

Klatring på Kullen

Er der nogen der vil hjælpe med sikring af spejderne?
Primært søndag og mandag

Kræver min. K1-kursus

(dette kan man sagtens nå at få inden sommerlejren - så en oplagt mulighed 👍. Og måske kan man få sin gruppe til at betale 😊.)

Der afholdes en fælles opfriskerdag (åben væg) i Skibby d. 4. juni i tidsrummet kl. 19-21.

Generel info. Ved regn erstattes aktiviteten af vandring på Kullen



Aktivitetstilmeldingen

Oversigt over aktiviteter findes på hjemmesiden

Tilmelding sker I Medlem – og kun én ansvarlig fra hver gruppe kan tilmelde

Prioritering mellem grupperne på følgende tre aktiviteter;

- Ran/Klitta
- Klatring på Kullen
- Vandring på Kullen

Nyt fra udvalgene - Aktiviteter

Martin Keller:



Fælles Mikro- og Miniaktivitet hele tirsdag - kræver ikke særskilt tilmelding.

Øv jer gerne på tre sange som Martin vil synge sammen med spejderne. Disse lægges på hjemmesiden

Nyt fra udvalgene - Teknik

- Lederhåndbog – lægges på hjemmesiden. Der er MANGE vigtige oplysninger I denne 😊
- Affald:

Det er gruppernes egen opgave at medbringe egnet emballage til en hel dags sortering på lejrpladserne for alle fragmenter.

Mad-/bioaffald skal i poser svarende til dem vi kender hjemmefra og derefter lukket i en spand eller liggende med låg. Så husk at tage disse poser med.

Alt andet affald skal i klare plastiksække, som grupperne også selv medbringer.


Divisionen udleverer ét sæt affaldspiktogrammer pr. gruppe. Som skal monteres på plade eller tilsvarende så disse kan hænges/pindes fast

- Kædesav

- Ladekasser

- Toiletter

- Møde med Gurreddam på søndag

DET DANSKE SPEJDERKORPS		Ege Division	
LEDERHÅNDBOG			
Praktiske oplysninger Incl. Sikkerheds- og ordensregler			
			
Ege Division Divisionskomitej 2011 Sikkerheds og Ordensregler		21-00-2023	
Forord			
1	Generelle praktiske oplysninger:	6	
2	Alarmering i tilfælde af ulykke og brand:	6	
2.1	Ved behov for førstehjælp:	6	
2.2	Ved brand i telt:	7	
3	Alkohol:	8	
3.1	Ege divisions alkoholpolitik:	8	
4	Rygning:	8	
4.1	Ege divisions alkoholpolitik:	8	
5	Hygiejne:	9	
5.1	Madlavning:	9	
5.2	Toiletter:	9	
5.3	Varmt bad:	9	
5.4	Vær:	9	
6	Brandsikkerhedsregler:	10	
6.1	Teltopstilling på lejrområdet:	10	
6.2	Brandslukningsudstyr:	11	
6.3	Ansvar:	11	
7	Mærkning af ledertelte:	11	
8	Lejrområdet:	12	
8.1	Lejrens Afgrænsning:	12	
9	Madudlevering m.m.:	12	
9.1	Madudlevering:	12	
9.2	Saftevand:	12	
9.3	Førstehjælpskit:	12	
9.4	Antal lejteltlagere:	12	
9.5	Menu:	12	
9.5.1	Morgenmad:	12	
9.5.2	Prøve:	13	
9.5.3	Aftensmad:	13	
9.6	Mellemmåltid:	13	
9.7	Diabetes, Allergi, Trø:	13	
10	Tutten:	13	
11	Id og bål:	13	
12	Brænde:	13	
13	Rafter:	13	
14	Lejrarbejde:	13	
15	Affald:	14	
15.1	Generelt:	14	
15.2	Affaldssortering:	14	
16	Vagt og turnusordninger:	14	
16.1	Generelt:	14	
16.2	Nattevagt:	14	
16.3	Rengøring af toiletter:	15	
17	Nattero:	15	
18	Sygeskringsbevis og medicin:	15	
19	Badning i søen:	15	
20	Motorsave:	15	
21	At forlade lejren i længere periode:	15	
22	Mobiletelefoner og andet elektronisk udstyr:	16	
22.1	Musikspillere og lignende:	16	
22.2	Mobiletelefoner:	16	
22.3	Opladning af mobiletelefoner:	16	
23	Køledyr:	16	
24	Kørsel i lejren:	16	
24.1	Biler:	16	
24.2	Cyster:	16	
25	Vandkamp:	17	
26	Yderligere informationer:	17	
Sikkerhed på divisions Sommerlejren – når grupperne laver aktiviteter...			
27	Bål og ild:	18	
28	Klatrevæg og Klatring på Kullen:	19	
28.1	Generelt:	19	
28.2	Klatrevæg:	19	
28.3	Beklædningsvejledning Kullen:	19	
29	Beklædningsvejledning for smedjen:	19	

Nyt fra udvalgene - Merchandise

En del af tilmeldingen:

- T-Shirt
- Lejrmærke til uniformen
- Armbånd

Derudover:

- Silketryk; så der er mulighed for at lave simpelt tryk (en farve) på egen t-shirt
- Emaljemærker



Nyt fra udvalgene - Mad og Forplejning

Madplanen er følgende:

Morgenmad	Frokost	Aftensmad
Havregryn, cornflakes, mælk, brød, smør, syltetøj, kødpålæg og ost	Rugbrød, 4 forskellige slags pålæg, remoulade, mayonnaise, ristede løg, tomat og agurk	Lørdag: BBQ-gris m/sommergrønt
		Søndag: Bygotto m/ sommergrønt
		Mandag: Thailandsk blomkålskarry
	Tirsdag vil der være mulighed for at smøre en sandwich for dem der skal ud af lejren	Tirsdag: Fladbrød m/kylling og grønt
		Onsdag: Bix m/bernaiscreme
		Torsdag: Fremtidens bolognese

Dertil sunde mellemmåltider

Jordovn: mulighed for friskbagte boller om morgenen



Foropgave; Krydderurter; Persille, purløg og karse (grupperne får kasser med hjem I dag)

Økologisk spisemærke I guld; første spejderlejr 👍👍👍 (interesse fra andre organisationer)

Nyt fra udvalgene - Mad og Forplejning

Marianne og Alice

HUSK

MADPAKKE TIL LØRDAG FROKOST - første måltid på lejren er lørdag aften

Ankomst lørdag er mellem kl. 10 og 14

Nyt fra udvalgene - PR

Helsingørs borgmester Benedikte Kiær er kontaktet – Hun kommer til afslutningslejrbålet 👍 👍



Økologi:

Torben Blok fra Økologisk Landsforening deltager på lejren om torsdagen og forhåbentlig i forbindelse med vores afslutningsbål kan overrække spisemærket til os. Den dag vil han også afvikle et dialogmøde om økologi og bæredygtighed med udvalgte gæster.



Nyt fra udvalgene - Samaritter

- Kontakt til Helsingør Sundhedshus – vi har fået direkte linje til Centralvisitation Nord; kun gennem lejrens samarittere
- Uden for lejren; Kontakt 1813 / 112
- (fremgår af lederhåndbogen)



Ragnarok

- Info – Trangia skal medbringes
- For alle trosspejdere samt sidsteårs-juniorer
- Gerne hjælp fra alle ledige ledere og klanspejdere



RAGNAROK



Juniorhike

Turen går til Esrum Møllegård / Esrum Kloster 👍👍 – for alle juniorspejdere der ikke er med på Ragnarok

Hvordan spejderne kommer frem og tilbage er helt op til jer – der er flere muligheder:

- Vandre langs Pilgrimsruten (en skøn hike på 12-15 km)
- Bus
- Cykel
- Skib ??

Vi skal sove på loftet over vandmøllen 😊😊

Koordineringsmøde med juniorlederne søndag aften

Trangia med

Fælles aktivitet på Møllegården?



Der er brug for 1-2 juniorledere, der gerne vil være med

Lejrbål – aktivitet fredag formiddag

Åbningslejrbål søndag aften – med en overraskelse 👍

Afslutningslejrbål torsdag aften – Er der nogen der gerne vil stå for dette?

Fælles aktivitet fredag formiddag; gode ideer og mulighed for at deltage?



Spørgsmål?

Og hold jer ikke tilbage 😊

?

De følgende slides er fra tidligere præsentationer – jeg vil gerne beholde dem, så de kan trækkes frem på mødet d. 9/4 😊



Revideret og opdateret af Jacob Peter Hegel, 2020 på baggrund af luftfotos



Spejdercentret Gurreddam

Nyrup Hegel

Lejefordeling indhentes her: <http://booking.naturstyrelsen.dk>
 Naturstyrelsen Nordjylland, tlf. 72 54 32 00

Sommerlejrplan; Divi-sommerlejr – opdateret 20 August 2023

Generelt dagsprogram:

Generelt dagsprogram:

07:00 – 08:45 Madudlevering /- returnering

09:00 – 09:15 Morgensamling

09:30 – 11:30 1. Aktivitetsperiode*

11:00 – 13:00 Madudlevering /- returnering

12:45 – 13:45 Tuten er åben

14:00 – 16:30 2. Aktivitetsperiode*

16:00 – 19:00 Madudlevering /- returnering

17:00 – 17:30 Ledermøde

19:00 – 20:00 Tuten er åben

20:00 – Muligheder for grenarrangementer, lejrball, lederhygge, m.m.

-22:00 Stilhed på lejrpladsen




-23:00 Ro i lejren

*: Vi opfordrer til, at grupperne kun tager aktiviteter enten formiddag eller eftermiddag, således der er luft til lejrliv og hygge. Og ved behov, kan der laves kasseaktiviteter.

Dog er nogle aktiviteter heldagsaktiviteter

De tekniske forhold

Og herunder lederhåndbog

 <p>DET DANSKE SPEJDERKORPS</p>	 <p>Ege Division</p>	Ege Division Divisionsområde 2011 Sikkerheds og Ordensregler 21-08-2023	Ege Division Divisionsområde 2011 Sikkerheds og Ordensregler 21-08-2023
<h1>LEDERHÅNDBOG</h1> Praktiske oplysninger Incl. Sikkerheds- og ordensregler			
			
		Forord	
		1 Generelle praktiske oplysninger:.....6	
		2 Alarmering i tilfælde af ulykke og brand:.....6	
		2.1 Ved behov for førstehjælp.....6	
		2.2 Ved brand: tætte.....7	
		3 Alkohol:.....8	
		3.1 Ege divisions alkoholpolitik.....8	
		4 Røgning.....8	
		4.1 Ege divisions alkoholpolitik.....8	
		5 Hygiejne.....9	
		5.1 Madlavning.....9	
		5.2 Toiletter.....9	
		5.3 Varmt bade.....9	
		5.4 Vand.....9	
		6 Brandsikkerhedsregler.....10	
		6.1 Teltopstilling på lejrområdet.....10	
		6.2 Brandslukningsudstyr.....11	
		6.3 Afskrif.....11	
		7 Mærkning af ledertelte:.....11	
		8 Lejrområdet.....12	
		8.1 Lejrens Afgrænsning.....12	
		9 Madudlevering m.m.....12	
		9.1 Madudlevering.....12	
		9.2 Sultevand.....12	
		9.3 Fødselsdage.....12	
		9.4 Antal lejredagere.....12	
		9.5 Menu.....12	
		9.5.1 Morgen mad.....12	
		9.5.2 Frokost.....13	
		9.5.3 Aftensmad.....13	
		9.6 Måltidsmåltid.....13	
		9.7 Diabetes, Allergi, Tro.....13	
		10 Tutter:.....13	
		11 Ild og bål:.....13	
		12 Brænde:.....13	
		13 Rafter:.....13	
		14 Lejrarbejde:.....13	
		15 Affald:.....14	
		15.1 Generelt.....14	
		15.2 Affaldssortering.....14	
		16 Vagt og turussordninger:.....14	
		16.1 Generelt.....14	
		16.2 Nættevagt.....14	
		16.3 Rengøring af toiletter.....15	
		17 Nætter:.....15	
		18 Sygesikringsbevis og medicin:.....15	
		19 Badning i søen:.....15	
		20 Motorsave:.....15	
		21 At forlade lejren i længere periode:.....15	
		22 Mobiltelefoner og andet elektronisk udstyr:.....16	
		22.1 Musikspilere og lignende.....16	
		22.2 Mobiltelefoner.....16	
		22.3 Opladning af mobiltelefoner.....16	
		23 Køledryk:.....16	
		24 Kørsel i lejren:.....16	
		24.1 Bil.....16	
		24.2 Cykel.....16	
		25 Vandkamp:.....17	
		26 Yderligere informationer:.....17	
		Sikkerhed på divisionsområdelejren - når grupperne laver aktiviteter.....18	
		27 Bål og ild:.....18	
		28 Klætvæg og Klating på Kullen.....19	
		28.1 Generelt.....19	
		28.2 Klætvæg.....19	
		- Beklædningsvejledning.....19	
		28.3 Kullen.....19	
		29 Beklædningsvejledning for smedjen:.....19	
		Side 2 / 28	Side 3 / 28

Overordnet lejrprogram

	Mikro	Mini	Junior	Trop	Klan	Familie	Kommentar
Lørdag (29/6) Ankomst kl. 10-14	Lejretablering						
Søndag (30/6)	Formiddag; Opleve lejren	Formiddag; Opleve lejren	"Store aktiviteter" for nogle heldags	"Store aktiviteter" for nogle heldags	"Store aktiviteter" for nogle heldags	-	Fælles lejrball for alle
	Aktiviteter	Aktiviteter					
Mandag (1/7)	Aktiviteter						
Tirsdag (2/7)	Aktiviteter	Aktiviteter (mulighed for "store aktiviteter")	Juniordøgn / Hike med overnatning ude; gerne fælles	Tropsdøgn / Ragnarok	Klandøgn / muligvis med på Ragnarok som mandskab		½-lejr starter (slutter sammen med resten af lejren)
Onsdag (3/7)	Grendag?? Alternativt aktiviteter	Grendag?? (mulighed for "store aktiviteter")	Juniordøgn / Hjem fra hike	Tropsdøgn / Ragnarok	Klandøgn / muligvis med på Ragnarok som mandskab	Ankommer Lejrball om aftenen - sammen med Mikro/Mini)	
Torsdag (4//)	Aktiviteter					Hyggedag i lejren / kasseaktiviteter hjemrejse	Afslutningslejrball for alle
Fredag (5/7) Afrejse kl. 17-18	Kasseaktiviteter	Kasseaktiviteter	Formiddag; aktiviteter i lejren	Formiddag; aktiviteter i lejren	Formiddag; aktiviteter i lejren		
	Nedbrydning af lejr.	Nedbrydning af lejr.	Nedbrydning	Nedbrydning	Nedbrydning		
Fredag aften / Lørdag	Lejrledelsen, ledere og klan holder fælles afslutning						

Særlige forhold for enkelte grene

Tropslejr?

Klanlejr?

Ragnarok



Forplejning

- Madudlevering
- Madplan
- Tutten

v/ Camilla



Tema for lejren – Ét med elementerne!



Elementer

Ege Division

Gurreddam

Spire (foropgave)

Spejder

Kronborg

Klitta – Ran

Himmel – Jord - Hav

Klatring – rapelling

Cirkulær


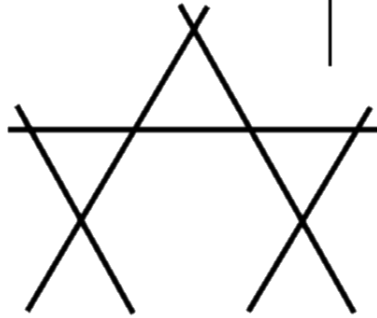

Bæredygtig

Økologi

Helsingør

Øresund

Økologisk spisemærke



Bæredygtighedspolitik indenfor klima, natur og miljø for Det Danske Spejderkorps



Arbejdet med bæredygtighed tager udgangspunkt i Det Danske Spejderkorps' formål om at udvikle børn og unge, samt de grundlæggende værdier om at passe på naturen og efterlade verden bedre end vi fandt den. Denne bæredygtighedspolitik dækker det klima-, natur- og miljømæssige område og sætter en fælles retning for Det Danske Spejderkorps' arbejde på området, så børn, unge og voksne oplever bæredygtige valg bliver truffet i spejderarbejdet på tværs af det daglige spejderarbejde, ture, spejderløb, kurser, ejendomme, udvalg osv.

Sådan arbejder vi med bæredygtighed i forhold til klima, natur og miljø i Det Danske Spejderkorps:

- Vi handler og tager aktiv stilling til vores adfærd og forbrug

Vi ved, at vores resourceforbrug har indflydelse på klima, natur og miljø og at vi gennem vores forbrug og adfærd kan skabe forandringer. Vi er dette ansvar bevidst og vi overvejer derfor altid bæredygtighedsaspektet, når vi mades, og i de aktiviteter vi planlægger. Vi minimerer vores forbrug, så vi bruger det vi allerede har, låner os frem og køber ikke unødigt grej eller engangsmaterialer. Når vi transporterer os, tænker vi i samkørsel og bæredygtige transportformer. Madlavning planlægges ud fra en ambition om at udforske måltider baseret på grøntsager, så spejderne oplever og bliver fortrolige med bæredygtig mad. Vi reducerer vores madspild og klimaaftryk gennem planlægning af mad med bæredygtighed i højsædet.


- Vi har viden om naturen og hvordan vi i vores arbejde passer bedst på den

Vi tror på, at gode oplevelser i naturen skaber grundlaget for at forstå den og passe på den. Vores spejdere oplever i deres spejderarbejde, hvorfor det er vigtigt at værne om naturen. Vi gør en indsats for, at naturen omkring os ikke blot efterlades som vi overvædt den, men bedre, og vi træffer aktive valg, der er bedst for naturen og fremmer f.eks. biodiversiteten i de områder vi færdes i. Derfor praktiserer vi sporløs færdsel og er mest muligt uendørs, så spejdere bliver fortrolige med naturen.

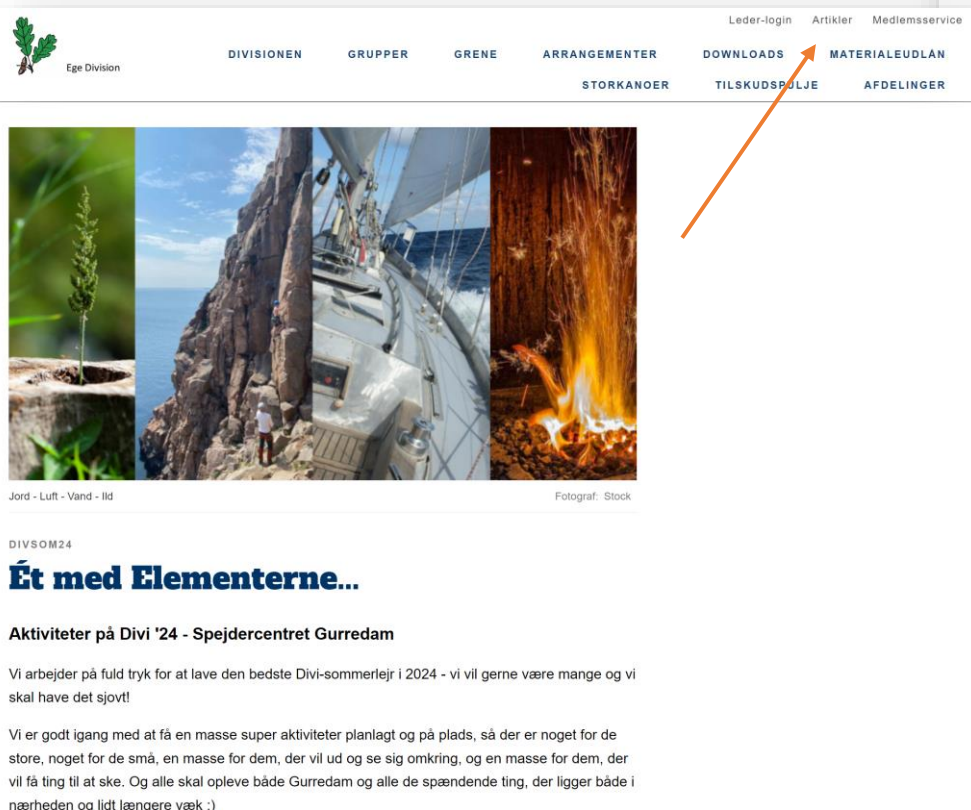
- Vores tilgang er præget af konkret handling, nygerrighed og optimisme

Det bæredygtige valg er vores oplagte valg, og det vi ser flest langsigtede muligheder i. Det er også det valg, der skaber mest energi og optimisme i vores spejderarbejde. Når vi udvikler vores børn og unge, sætter vi fokus på de områder, hvor vi kan bringe bæredygtighed i børnehjælpe og giver dem redskaber til at skabe positiv forandring gennem konkrete handlinger.

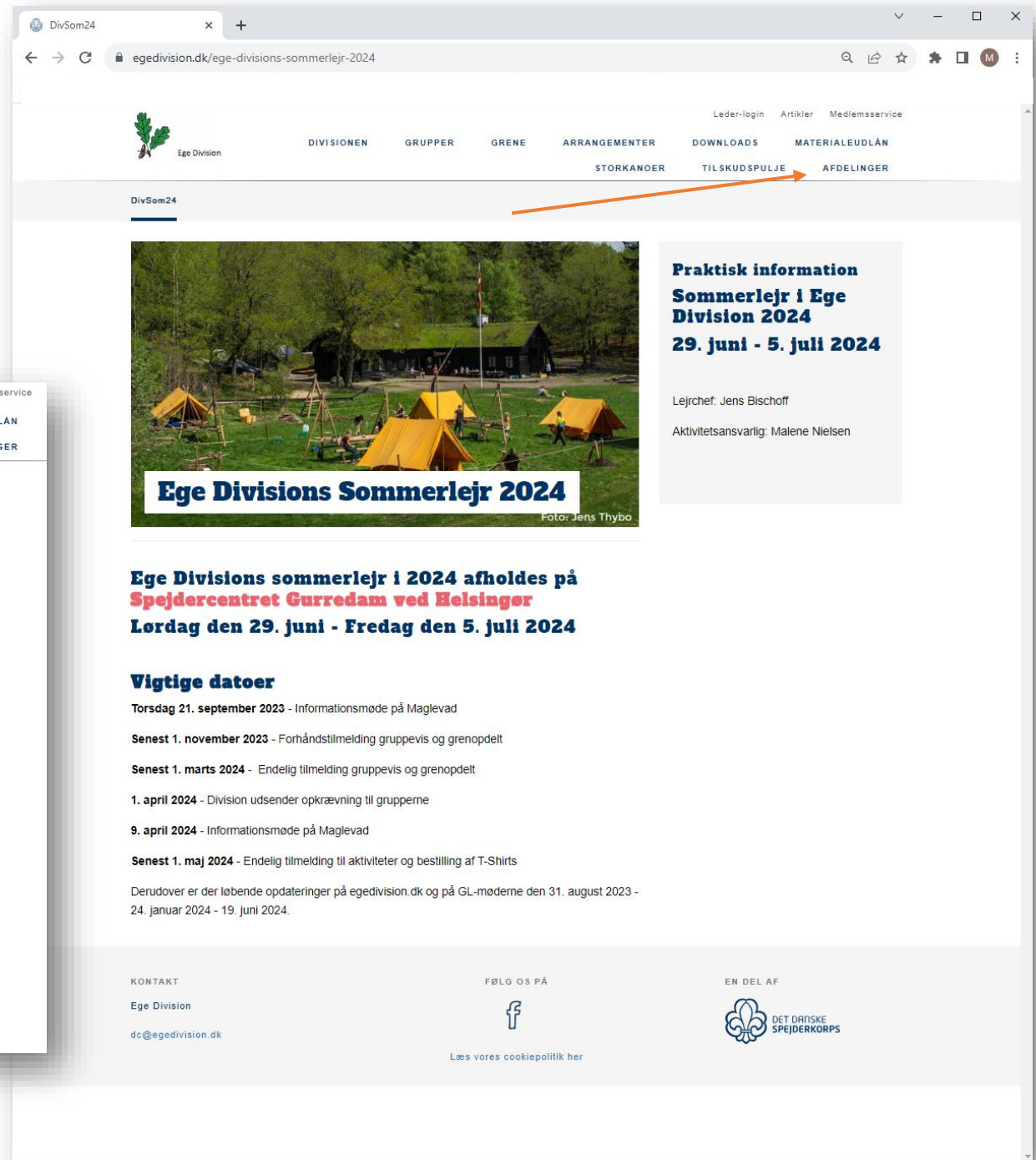
Vedttaget af korpsetsledelsen april 2023



Informationsflow frem til lejren



The screenshot shows the Ege Division website with a navigation menu at the top. The menu items are: Leder-login, Artikler, Medlemservice, DIVISIONEN, GRUPPER, GRENE, ARRANGEMENTER, DOWNLOADS, MATERIALEUDLÅN, STORKANOER, TILSKUDSPULJE, and AFDELINGER. An orange arrow points from the 'MATERIALEUDLÅN' menu item to the 'MATERIALEUDLÅN' link in the main content area. Below the navigation menu, there are three images: a small tree in a pot, a person on a boat, and a fire. Below the images, there is a section titled 'DIVSOM24' and 'Êt med Elementerne...'. The text below this section reads: 'Aktiviteter på Divi '24 - Spejdercentret Gurreddam'. Vi arbejder på fuld tryk for at lave den bedste Divi-sommerlejr i 2024 - vi vil gerne være mange og vi skal have det sjovt! Vi er godt igang med at få en masse super aktiviteter planlagt og på plads, så der er noget for de store, noget for de små, en masse for dem, der vil ud og se sig omkring, og en masse for dem, der vil få ting til at ske. Og alle skal opleve både Gurreddam og alle de spændende ting, der ligger både i nærheden og lidt længere væk :)



The screenshot shows the Ege Division website with a navigation menu at the top. The menu items are: Leder-login, Artikler, Medlemservice, DIVISIONEN, GRUPPER, GRENE, ARRANGEMENTER, DOWNLOADS, MATERIALEUDLÅN, STORKANOER, TILSKUDSPULJE, and AFDELINGER. An orange arrow points from the 'MATERIALEUDLÅN' menu item to the 'MATERIALEUDLÅN' link in the main content area. Below the navigation menu, there is a section titled 'DivSom24' and a large image of a summer camp. Below the image, there is a section titled 'Ege Divisions Sommerlejr 2024' and a text box with the following information: 'Praktisk information Sommerlejr i Ege Division 2024 29. juni - 5. juli 2024'. Below this, there is a section titled 'Ege Divisions sommerlejr i 2024 afholdes på Spejdercentret Gurreddam ved Helsingør Lørdag den 29. juni - Fredag den 5. juli 2024'. Below this, there is a section titled 'Vigtige datoer' and a list of dates: 'Torsdag 21. september 2023 - Informationsmøde på Maglevad', 'Senest 1. november 2023 - Forhåndstilmelding gruppevis og grenopdelt', 'Senest 1. marts 2024 - Endelig tilmelding gruppevis og grenopdelt', '1. april 2024 - Division udsender opkrævning til grupperne', '9. april 2024 - Informationsmøde på Maglevad', 'Senest 1. maj 2024 - Endelig tilmelding til aktiviteter og bestilling af T-Shirts'. Below this, there is a section titled 'Derudover er der løbende opdateringer på egedivision.dk og på GL-møderne den 31. august 2023 - 24. januar 2024 - 19. juni 2024.'. At the bottom of the page, there is a section titled 'KONTAKT' with the contact information: 'Ege Division', 'dc@egedivision.dk', 'FØLG OS PÅ' with a Facebook icon, and 'EN DEL AF' with the logo of 'DET DANSKE SPEJDERKORPS'. There is also a link to 'Læs vores cookiepolitik her'.



STEP 1

STEP 2

STEP 3

STEP 4

AKTIVITETSBEKRIVELSER OG TILMELDING

Step 1 - Via hjemmeside (Som underside til Ege Divisions hjemmeside www.egedivision.dk)

- Begejstringsoplæg + foreløbig oversigt over aktiviteter, omgivelser, link til relevante steder i området
- Tilgængeligt så hurtigt som muligt - **Infomøde 21. september**

Step 2 - Via medlemservice

- Forhåndstilmelding fra grupperne - **1. november 2023**
- Tilgængeligt senest til infomøde – **21. september**

Step 3 - Via hjemmeside - Flere detaljer jo tættere vi kommer på tilmeldingstidspunkt + selve lejren

- Foropgave, baggrundsinfo, lejrhåndbog etc.)
- Tilgængelig senest?

Step 4 - Via medlemservice - Anja

- Endelig tilmelding af deltagere – antal af spejdere fordelt på grene - **1. Marts 2024 (faktura 1. april)**
- Endelig tilmelding fordelt på aktiviteter – **1. Maj 2024**
- **T-shirtbestilling**

Økonomi - Hvad kommer det så til at koste



- Hel-lejr; 1.675 kr
- Halv-lejr; 1.125 kr
- Familiespejd; 250 kr (pr. person, én overnatning)

Prisen gælder for alle deltagere, dvs. både spejdere og ledere

Bæredygtighedspolitik indenfor klima, natur og miljø for Det Danske Spejderkorps



Arbejdet med bæredygtighed tager udgangspunkt i Det Danske Spejderkorps' formål om at udvikle børn og unge, samt de grundlæggende værdier om at passe på naturen og efterlade verden bedre end vi fandt den. Denne bæredygtighedspolitik dækker det klima-, natur- og miljømæssige område og sætter en fælles retning for Det Danske Spejderkorps' arbejde på området, så børn, unge og voksne oplever bæredygtige valg blive truffet i spejderarbejdet på tværs af det daglige spejderarbejde, ture, spejderløb, kurser, ejendomme, udvalg osv.

Sådan arbejder vi med bæredygtighed i forhold til klima, natur og miljø i Det Danske Spejderkorps:

- **Vi handler og tager aktiv stilling til vores adfærd og forbrug**

Vi ved, at vores ressourceforbrug har indflydelse på klima, natur og miljø og at vi gennem vores forbrug og adfærd kan skabe forandringer. Vi er dette ansvar bevidst og vi overvejer derfor altid bæredygtighedsaspektet, når vi mødes, og i de aktiviteter vi planlægger. Vi minimerer vores forbrug, så vi bruger det vi allerede har, låner os frem og køber ikke unødigt grej eller engangsmaterialer. Når vi transporterer os, tænker vi i samkørsel og bæredygtige transportformer. Madlavning planlægges ud fra en ambition om at udforske måltider baseret på grøntsager, så spejderne oplever og bliver fortrolige med bæredygtig mad. Vi reducerer vores madspild og klimaaftryk gennem planlægning af mad med bæredygtighed i højsædet.

- **Vi har viden om naturen og hvordan vi i vores arbejde passer bedst på den**

Vi tror på, at gode oplevelser i naturen skaber grundlaget for at forstå den og passe på den. Vores spejdere oplever i deres spejderarbejde, hvorfor det er vigtigt at værne om naturen. Vi gør en indsats for, at naturen omkring os ikke blot efterlades som vi overtog den, men bedre, og vi træffer aktive valg, der er bedst for naturen og fremmer f.eks. biodiversiteten i de områder vi færdes i. Derfor praktiserer vi sporløs færdsel og er mest muligt udendørs, så spejderne bliver fortrolige med naturen.

- **Vores tilgang er præget af konkret handling, nysgerrighed og optimisme**

Det bæredygtige valg er vores oplagte valg, og det vi ser flest langsigtede muligheder i. Det er også det valg, der skaber mest energi og optimisme i vores spejderarbejde. Når vi udvikler vores børn og unge, sætter vi fokus på de områder, hvor vi kan bringe bæredygtighed i børnehøjde og giver dem redskaber til at skabe positiv forandring gennem konkrete handlinger.

Vedtaget af korpsledelsen april 2023